

Онлайн-автошкола в помощь к основному обучению. Теперь вам не понадобятся бумажные учебники, программы и мобильные приложения. Все, что нужно для обучения, есть на сайте вашей автошколы!





Автошкола Тесты Презентации Библиотека ПДД Учебные пособия Управление

Фильтр по категориям прав:

По темам
 По билетам
 По занятиям
 Экзамены как в ГИБДД
 Зачет
 Внутренний экзамен

Как работает этот режим?

Наименование	Время	Р
--------------	-------	---

Тесты категории «ABM» и «CD» имеют различные настройки: возможность пропускать / не пропускать вопросы, показывать / не показывать комментарий, автоматический переход при правильном ответе, показ ошибок и т. д.

В тестах включена функция подтверждения ответа двойным нажатием клавиши на клавиатуре (как в ГИБДД) или двойным кликом мышки.

В процессе
 Ответы
 Ошибки

20 >



Этот дорожный знак указывает:

- 1 Расстояние до конца тоннеля.
- 2 Расстояние до места аварийной остановки.
- 3 Направление движения к аварийному выходу и расстояние до него.

6.21.1 Направление движения к аварийному выходу

Знак 6.21.1И находится с расстоянием




Следующий вопрос >




Автошкола Тесты Презентации Библиотека ПДД Учебные пособия Управление


Главная > Учебные пособия



Экзамен в ГИБДД



Конспекты по ПДД



Уроки Громоковского

Раздел содержит учебные пособия:

- Конспекты, иллюстрированные 3D картинками по каждой теме
- Информацию по экзаменам в ГИБДД в соответствии с новым регламентом
- Уроки Геннадия Борисовича Громоковского, автора экзаменационных билетов

Главная > Учебные пособия > Конспекты по ПДД > Раздел 14. Пешеходные переходы и места остановок МТС

Раздел 14. Пешеходные переходы и места остановок маршрутных транспортных средств


☰ Навигация по материалу

📄 Карточки

Общие правила проезда пешеходных переходов

Общие правила проезда пешеходных переходов

Общие правила проезда пешеходных переходов



Пешеходные переходы бывают **регулируемые** и **нерегулируемые**.

Водитель транспортного средства, приближающегося к **нерегулируемому** пешеходному переходу,

Конспекты понятным и простым языком объясняют и иллюстрируют **ВСЕ** вопросы, которые есть в базе билетов, включая те, которые в билетах не имеют картинки.



[Главная](#) / [Профиль пользователя](#) / [Статистика](#)
[Как собирается статистика?](#)

🏆 Мои достижения

Ваш уровень: 3 из 5



Уровень повышается за верные ответы

Награда	Требования
● 1 уровень	100 правильных ответов
● 2 уровень	500 правильных ответов
● 3 уровень	2000 правильных ответов
● 4 уровень	4000 правильных ответов

Награда	Требование
● Бронза	5 тестов
● Серебро	20 тестов
● Золото	100 тестов
● Платина	250 тестов



100 тестов сдано Золото
Выдается за успешно сданные тесты

📊 По темам ПДД Ответы на вопросы

Всего ответов: 4178

 Фильтр по категориям прав: **ABM** CD

Наименование темы	Ответы
1. Общие положения	4
6. Сигналы светофора и регулировщика	2
8. Начало движения, маневрирование	4
10. Скорость движения	1
11. Обгон, опережение, объезд	1
12. Остановка и стоянка	1
13. Проезд перекрестков	3

Общее количество правильных / неправильных ответов



Общее количество успешных / неуспешных тестирований



ИСО ПРОФТЕХ собирает статистику успеваемости каждого ученика:

- Общее количество верных / неверных ответов
- Статистика успеваемости по каждой теме ПДД
- Отбор тем от меньшего количества ошибок к большему и наоборот
- Ведение статистики ошибок по каждому билету или занятию
- Ведение статистики прохождения экзаменов (с сохранением экзаменационных листов в режиме «Внутренний экзамен»)



Для входа в интерактивную систему обучения необходим личный код доступа, который можно приобрести в вашей автошколе. Обычно код доступа высылается на вашу электронную почту или выдается на карточке.

Войти Регистрация

Регистрация

Регистрация пользователя Регистрация автошколы

Код доступа

7-значная комбинация, полученная Вами в автошколе

demo1

Email

sidorov2016@mail.ru

Фамилия и имя

Алексей Сидоров

ВАЖНО: записывайте правильно фамилию и имя русскими буквами!

Пароль

.....

Пароль должен состоять из 6 символов минимум

Подтвердите пароль

.....

С пользовательским соглашением согласен

Зарегистрироваться

Чтобы авторизоваться в **ИСО ПРОФТЕХ**, необходимо:

- зайти на главную страницу сайта **http://profteh.com**;
- нажать на кнопку «Регистрация» в верхней части страницы выбрать «Регистрация пользователя»
- вставить полученный в автошколе Код Доступа и заполнить остальные пустые графы
- **ВАЖНО:** правильно записывайте фамилию и имя русскими буквами!
- нажать кнопку «Зарегистрироваться»

Далее вы попадаете на свою страничку вашей автошколы и можете приступать к обучению.

Профиль пользователя

Главная / Профиль пользователя



Логин:

Скрыто

Фамилия и имя:

Алексей Сидоров

Телефон:

Автошкола:

Автошкола тестовая demo1 Группа 3001 У

Дополнительные права:

Скрыто

Статистика

Зарегистрирован: 6 месяцев назад, 16.03.2016

Последний вход:

Успешной сдачи экзаменов в ГИБДД!